

*Violet V. Vandor*

# Játékos karácsony

foglalkoztató könyv





**A magyar könyv is  
magyar termék**

Copyright szöveg és illusztrációk © Violet V. Vandor  
Illusztrációk: <https://gencraft.com/>

Violet V. Vandor webcím:  
<http://fairytale.5mp.eu/>  
<https://violetvvandor.5mp.eu/>  
E-mail cím: [alettaro@yahoo.com](mailto:alettaro@yahoo.com)

**Minden jog fenntartva. A könyv egyetlen része sem használható fel, nem reprodukálható, nem tárolható és nem továbbítható semmilyen módon, a szerző írásos engedélye nélkül.**

A könyvet kiadja a HELMA Kiadó.  
Cím: 8630 Balatonboglár Szabadság u. 75.  
Telefon: +36 (30)499-34-77  
E-mail cím: [info@alkosoft.hu](mailto:info@alkosoft.hu)  
Webcím: [www.helma.hu](http://www.helma.hu)  
A kiadásért felel a HELMA Kiadó ügyvezetője:  
Dvariecki Bálint  
Kiadás dátuma 2024.

PDF: ISBN 978-963-639-740-1

*Violet V. Vandor*

# *Játékos karácsony*

foglalkoztató könyv





Húzd egy piros vonallal a karácsonyfához azt, aminek a fán a helye, zöld vonallal húzd a fa alá, aminek ott a helye, és színezd ki azt, aminek nincs köze a karácsonyfához!

## Peti és a Mikulás

Peti gyerek kitartóan  
Bámul a sötétbe.  
Mikulást akar ő látni,  
Repülni az éjbe.

Bemutatták a tévében,  
Mint szokott az lenni.  
Szikrát szóró csillagok közt  
A Tejúton menni.

Szarvas húzta havas szánon  
Hatalmas nagy zsák van,  
Előtte ül a Mikulás  
Piros kabátkában.

Mindenkinek jut ajándék,  
Kicsinek és nagynak,  
Ablakban a kicsi csizmák  
Türelmesen várnak.

Kopogtatnak a nagy ajtón,  
Peti összerezzen,  
Árnyék suhan sietősen  
át a havas kerten.

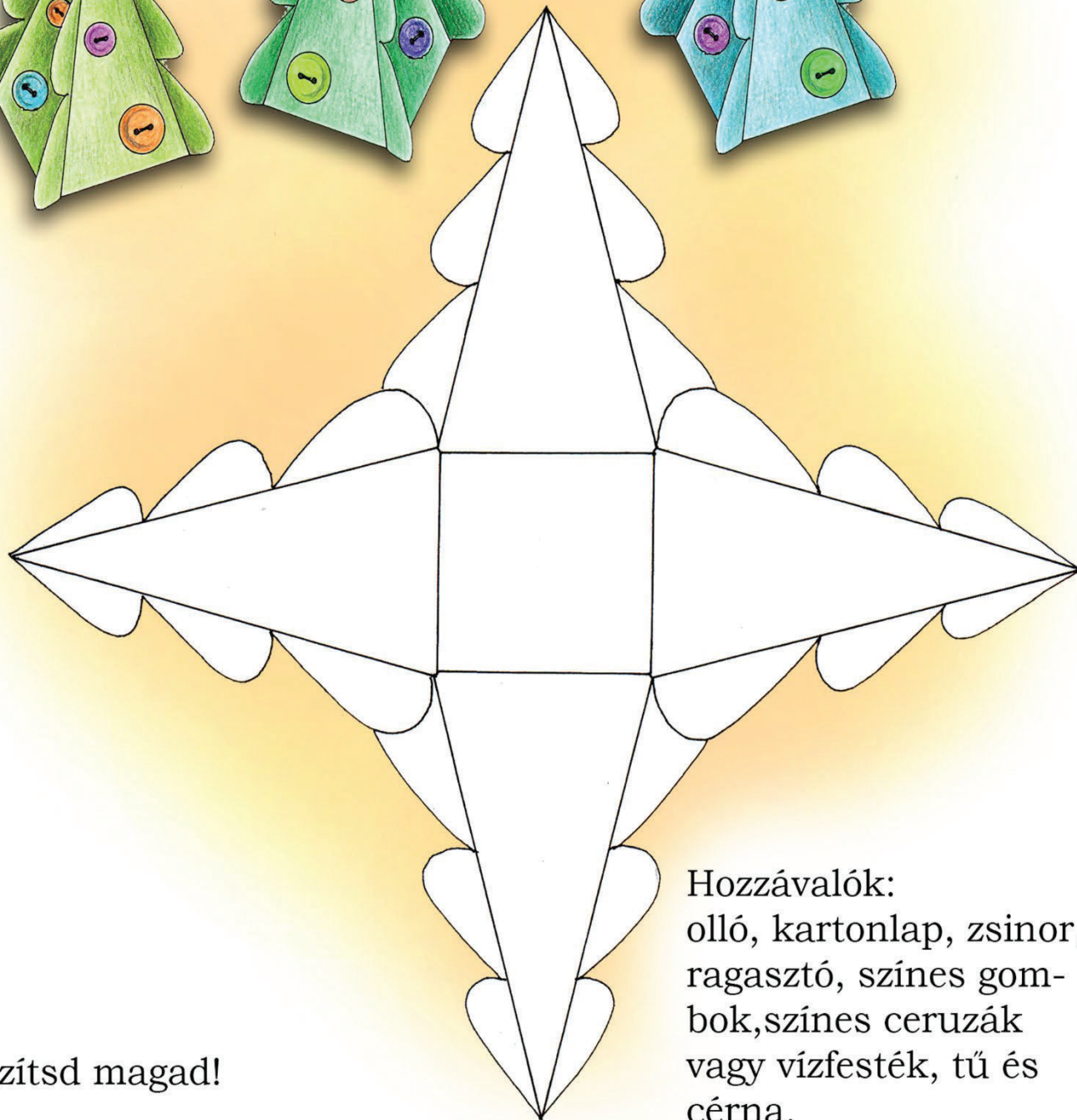
Szalad Peti ajtót nyitni,  
Kíváncsi a kincsem.  
De ajtóban rajta kívül  
Sehol, senki nincsen.



Ott van ám egy színes csomag,  
Virgács is van rajta.  
Itt jártakor a Mikulás  
Az ajtóban hagyta.

Peti orrát az ablakon  
Bár tompára nyomta,  
Mégsem látta meg a szánkót,  
Leszállni a hóba.





Készítsd magad!


Hozzávalók:  
olló, kartonlap, zsinor,  
ragasztó, színes gombok,  
színes ceruzák vagy vízfesték,  
tű és cérna.

Vágd ki kartonból a megadott mintát, hajtogasd be a kocka alapot, színezd ki, varrjál rá színes gombokat, ragasztóval ragaszd össze a karton darabok oldalát és készíts a karácsonyfára fenyő díszet. Ablakdísznek is használhatod, ha egy hosszabb zsinort kötsz rá, vagy egy kis ajándékot is tehetsz bele a karácsonyfa alá meglepetésnek, csak akkor nem kell összeragasztani az oldalakat, hanem a tetejét összefűzni.




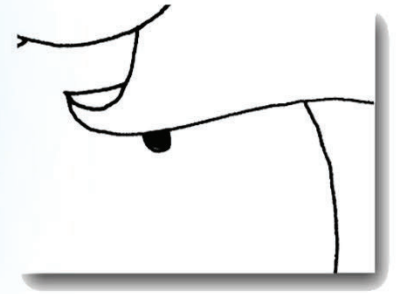



Hat különbség van a két cica között. Keresd meg és egészítsd ki a képet! Díszítsd fel és színezd ki a fenyőket!





Keress meg és kösd össze a rajzokat az árnyképeikkel!



Keressd meg melyik téglalap illik az üres helyére és húzd egy vonallal a hóemberhez. Egészítsd ki a rajzot és színezd ki!